



INSTITUTO DE PREVIDÊNCIA DOS SERVIDORES  
PÚBLICOS DO MUNICÍPIO DE  
BOM JESUS DOS PERDÕES – PREV BOM JESUS  
CNPJ: 10.642.943/0001-71

**Ata da Reunião Ordinária do Conselho Fiscal do Instituto de Previdência dos Servidores Públicos do Município de Bom Jesus dos Perdões – SP, realizada em 24 de junho de 2022.**

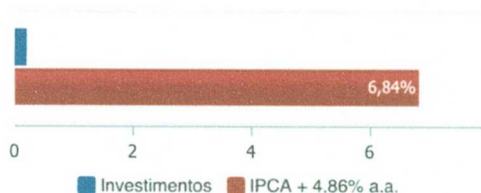
Aos vinte e quatro dias do mês de junho de 2022, na sede do PREVBOMJESUS, situada na Rua Joaquim Rodrigues dos Santos, 790, centro, às quinze horas, reuniram-se de forma presencial os membros do Conselho Fiscal do Instituto de Previdência dos Servidores Públicos do Município de Bom Jesus dos Perdões – PREV BOM JESUS, Amauri do Amaral Campos, Ana Cristina Bueno, Ana Lucia Bueno dos Santos, Eva do Divino Silva Duarte e Hilda Aparecida Santos Paschoal e a diretora Pollyanna Ramos Ferreira Zafonato (financeira) e de forma on line esteve presente o Consultor Financeiro, Sr. Pery de Oliveira. Foram enviados para os emails dos conselheiros os seguintes documentos com antecedência para que todos lessem e pudessem ser discutidos e explicados no dia da reunião on-line: os balancetes da receita e despesa referente aos meses de abril e maio de 2022; o relatório analítico de investimentos referentes aos meses de abril e maio de 2022; os processos de aposentadoria dos servidores: DANIELA BAGATIN BRAGA (processo 12/2022, portaria 13/2022); IONE ALE (processo 9/2022, portaria 14/2022); VERA LÚCIA RAMOS DOS SANTOS (processo 10/2022, portaria 12/2022); VILMA SILVA (processo 14/2022, portaria 18/2022); SALETE PEREIRA FERREIRA (processo 11/2022, portaria 17/2022); MARIA FRANCISCA MASSONI (processo 15/2022, portaria 19/2022); CLOTILDE BENEDITA DA SILVA ESCUDEIRO (processo 13/2022, portaria 16/2022); o processo administrativo 1/2022 (portaria 15/2022) de reversão de aposentadoria por invalidez do servidor MARCOS ROBERTO BIONDI. Foi enviado também



**INSTITUTO DE PREVIDÊNCIA DOS SERVIDORES  
PÚBLICOS DO MUNICÍPIO DE  
BOM JESUS DOS PERDÕES – PREV BOM JESUS  
CNPJ: 10.642.943/0001-71**

tolerância zero com o Vírus. Na china, por exemplo, que impôs lockdown nas cidades de Shangai e Shenzen, continua trazendo deterioração as cadeias logísticas do mundo todo, favorecendo as altas de principais comodites. Nos gráficos apresentados, as regiões Brasil, América do Sul, Europa e EUA, apresentaram leve alta no número de novos casos de Covid, o que não tem sido acompanhado pelo número de óbitos, o que por si só já apresenta melhoras consistentes em relação a pandemia aqui e no mundo todo. O Brasil já imunizou 78% da população, estando acima, por exemplo, da Europa e dos EUA. Segundo o Consultor, o ritmo de doses administrados por dia no Brasil está em média de 330 mil, acima, ainda, dos EUA e Europa, que estão vacinando 252 mil e 231 mil ao dia, respectivamente. No campo inflacionário, o Consultor informou que o IPCA do de maio foi de 0,47% e que nos últimos 12 meses a alta é de 11,73%, abaixo, portanto do mês de abril, quando apresentou acumulado de 12,13% nos últimos 12 meses. O item habitação apresentou deflação devido as bandeiras tarifarias, que fez com que a conta de luz baixasse nas residências, e indústrias. Todos os outros 8 itens que compõe o IPCA tiveram elevações. Já na inflação medida pelo IGP-M, a alta no mês de maio foi de 0,52% e acumula alta de 10,72% nos últimos 12 meses. Foi apresentado um slide com vários países importantes que também estão passando por período de inflação elevada, como os EUA, que nos últimos 12 meses acumula alta de 8,60%. Com relação ao PIB do Brasil, que foi divulgado no início de junho, mostra que no primeiro trimestre de 2022 o País cresceu 1%. Ainda falando sobre atividade econômica brasileira, os índices de confiança medidos pela FGV apresentaram instabilidades, tendo apenas a confiança no setor de construção civil um pouco em declínio. O desemprego no Brasil, do trimestre encerrado em abril

Investimentos x Meta de Rentabilidade



O retorno médio dos fundos de investimentos no segmento de renda fixa foi de +0,75%, conforme ilustra a figura abaixo;

Ativos Renda Fixa	Saldo Anterior	Aplicações	Resgates	Saldo Atual	Retorno (R\$)	Retorno (%)	(%) Instit	Var - Mês
TÍTULOS PÚBLICOS	3.027.608,20	0,00	0,00	3.063.647,34	36.039,14	1,19%	-	-
BRASESCO PREMIUM FI RENDA FIXA REFERENCIADO DI	4.180.177,21	0,00	0,00	4.225.981,02	45.803,81	1,10%	1,10%	0,02%
BB INSTITUCIONAL FI RENDA FIXA	5.064.398,29	0,00	0,00	5.118.133,96	53.735,67	1,06%	1,06%	0,02%
SANTANDER MASTER FIC RENDA FIXA REFERENCIADO DI	114.328,73	0,00	0,00	115.505,47	1.176,74	1,03%	1,03%	0,02%
BB PERFIL FIC RENDA FIXA REFERENCIADO DI PREVIDENC...	6.368.350,45	1.186.520,00	0,00	7.627.677,26	72.806,81	0,96%	1,07%	0,02%
CAIXA BRASIL MATRIZ FI RENDA FIXA	4.630.484,26	19.421,26	775.000,00	3.918.799,20	43.893,68	0,94%	1,09%	0,02%
CAIXA BRASIL IRF-M 1 TÍTULOS PÚBLICOS FI RENDA FIX...	56.426,63	0,00	0,00	56.950,32	523,69	0,93%	0,93%	0,20%
BB IRF-M 1 TÍTULOS PÚBLICOS FIC RENDA FIXA PREVIDE...	8.861.965,38	0,00	0,00	8.943.636,72	81.671,34	0,92%	0,92%	0,20%
BB IMA-B 5 FIC RENDA FIXA PREVIDENCIÁRIO LP	11.931.435,34	0,00	0,00	12.023.293,89	91.858,55	0,77%	0,77%	1,04%
CAIXA BRASIL IMA-B 5 TÍTULOS PÚBLICOS FI RENDA FIX...	7.638.746,29	0,00	0,00	7.697.155,27	58.408,98	0,76%	0,76%	1,03%
BRASESCO INSTITUCIONAL IMA-B 5 FIC RENDA FIXA	1.190.537,52	0,00	0,00	1.199.416,27	8.878,75	0,75%	0,75%	1,06%
LME REC IMA-B FI RENDA FIXA	4.895.580,07	0,00	0,00	4.921.569,77	25.989,70	0,53%	0,53%	0,31%
LME REC IPCA FIDC MULTISSETORIAL SÊNIOR	950.375,97	0,00	0,00	962.619,93	2.243,96	0,24%	0,31%	0,15%
TOWER IMA-B 5 FI RENDA FIXA	319.995,40	0,00	0,00	320.068,81	73,41	0,02%	0,02%	0,12%
ITALIA FIDC MULTISSETORIAL SÊNIOR	40.014,57	0,00	0,00	39.770,30	-244,27	-0,61%	-	-
AUSTRO IMA-B ATIVO FIC RENDA FIXA	2.874.986,02	0,00	0,00	2.827.454,52	-47.531,50	-1,65%	-	-
INCENTIVO I FIDC MULTISSETORIAL 1	178.475,83	0,00	0,00	174.197,05	-4.278,78	-2,40%	-	-
<b>Total Renda Fixa</b>	<b>62.323.886,16</b>	<b>1.205.941,26</b>	<b>775.000,00</b>	<b>63.225.877,10</b>	<b>471.049,68</b>	<b>0,75%</b>		<b>0,45%</b>

Já no segmento de renda variável, o retorno médio também foi no campo positivo, de +1,21%.

Ativos Renda Variável	Saldo Anterior	Aplicações	Resgates	Saldo Atual	Retorno (R\$)	Retorno (%)	(%) Instit	Var - Mês
SANTANDER PETROBRAS 2 FIC AÇÕES	172.440,90	0,00	0,00	189.155,54	16.714,64	9,69%	9,69%	18,28%
LSH FIP MULTIESTRATÉGIA	35.624,88	0,00	0,00	35.604,50	-20,38	-0,06%	-	-
PUMA FIP MULTIESTRATÉGIA	107.214,28	0,00	0,00	107.102,01	-112,27	-0,10%	-	-
AUSTRO MULTISSETORIAL FIP MULTIESTRATÉGIA	880.308,14	0,00	0,00	879.162,56	-1.145,58	-0,13%	-	-
LEME FIC MULTIMERCADO CRÉDITO PRIVADO	56.116,01	0,00	0,00	55.840,66	-275,35	-0,49%	-0,49%	0,40%
<b>Total Renda Variável</b>	<b>1.251.704,21</b>	<b>0,00</b>	<b>0,00</b>	<b>1.266.865,27</b>	<b>15.161,06</b>	<b>1,21%</b>		<b>14,20%</b>


O Consultor reforça a sugestão em aplicação em fundos atrelados ao CDI, já que a SELIC deverá continuar em alta por um bom tempo. Ainda com a










**INSTITUTO DE PREVIDÊNCIA DOS SERVIDORES  
PÚBLICOS DO MUNICÍPIO DE  
BOM JESUS DOS PERDÕES – PREV BOM JESUS  
CNPJ: 10.642.943/0001-71**

todos os conselheiros. Nada mais havendo a ser tratado, deu-se por encerrada a reunião, cuja ata foi lavrada por mim, Pollyanna R. F. Zafonatto

 e por todos lida e assinada.

<b>Membros do Conselho</b>	<b>Assinatura</b>
<b>Fiscal</b>	
Amauri do Amaral Campos	
Ana Cristina Bueno	
Ana Lucia Bueno dos Santos	
Eva do Divino Silva Duarte	
Hilda Aparecida Santos Paschoal	